

# Årsregnskap 2024

## Gimilvann Sa

# Resultatregnskap

## Gimilvann Sa

Driftsinntekter og driftskostnader	Note	2024	2023
Salgsinntekt		6 209 805	5 561 527
<b>Sum driftsinntekter</b>		<b>6 209 805</b>	<b>5 561 527</b>
Varekostnad		492 425	522 640
Lønnskostnad	2	122 146	135 879
Avskrivning av driftsmidler og immaterielle eiendeler	3	168 516	150 541
Annen driftskostnad		4 790 083	3 633 434
<b>Sum driftskostnader</b>		<b>5 573 170</b>	<b>4 442 494</b>
<b>Driftsresultat</b>		<b>636 635</b>	<b>1 119 033</b>
<b>Finansinntekter og finanskostnader</b>			
Annen renteinntekt		55 969	21 414
Annen rentekostnad		12 529	167
<b>Resultat av finansposter</b>		<b>43 440</b>	<b>21 247</b>
<b>Resultat før skattekostnad</b>		<b>680 074</b>	<b>1 140 280</b>
Skattekostnad på resultat	4	159 516	271 352
<b>Årsresultat</b>		<b>520 558</b>	<b>868 928</b>
<b>Overføringer</b>			
Avsatt til annen egenkapital		520 558	868 928
<b>Sum overføringer</b>		<b>520 558</b>	<b>868 928</b>

## Balanse

### Gimilvann Sa


Eiendeler	Note	2024	2023
<b>Anleggsmidler</b>			
<i>Immaterielle eiendeler</i>			
Utsatt skattefordel	4	808 052	910 581
<b>Sum immaterielle eiendeler</b>		<b>808 052</b>	<b>910 581</b>
<i>Varige driftsmidler</i>			
Tomter, bygninger o.a. fast eiendom	3	924 096	1 084 112
Driftsløsøre, inventar o.a. utstyr	3	37 334	5 834
<b>Sum varige driftsmidler</b>		<b>961 430</b>	<b>1 089 946</b>
<i>Finansielle anleggsmidler</i>			
Investeringer i aksjer og andeler		1 000	1 000
<b>Sum finansielle anleggsmidler</b>		<b>1 000</b>	<b>1 000</b>
<b>Sum anleggsmidler</b>		<b>1 770 482</b>	<b>2 001 527</b>
<b>Omløpsmidler</b>			
<i>Fordringer</i>			
Kundefordringer		1 884 146	1 474 959
Andre kortsiktige fordringer		215 294	215 645
<b>Sum fordringer</b>		<b>2 099 440</b>	<b>1 690 603</b>
<i>Bankinnskudd, kontanter o.l</i>			
Bankinnskudd, kontanter o.l.		1 912 165	1 451 125
<b>Sum bankinnskudd, kontanter o.l</b>		<b>1 912 165</b>	<b>1 451 125</b>
<b>Sum omløpsmidler</b>		<b>4 011 606</b>	<b>3 141 728</b>
<b>Sum eiendeler</b>		<b>5 782 087</b>	<b>5 143 255</b>

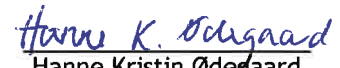
## Balanse Gimilvann Sa

Egenkapital og gjeld	Note	2024	2023
<b>Egenkapital</b>			
<i>Opptjent egenkapital</i>			
Annen egenkapital		4 969 217	4 448 659
<b>Sum opptjent egenkapital</b>		<u>4 969 217</u>	<u>4 448 659</u>
<b>Sum egenkapital</b>		<u>4 969 217</u>	<u>4 448 659</u>
<b>Gjeld</b>			
<i>Kortsiktig gjeld</i>			
Leverandørgjeld		693 852	674 105
Betalbar skatt	4	56 987	20 491
Skyldig offentlige avgifter		1	0
Annen kortsiktig gjeld		62 031	0
<b>Sum kortsiktig gjeld</b>		<u>812 870</u>	<u>694 596</u>
<b>Sum gjeld</b>		<u>812 870</u>	<u>694 596</u>
<b>Sum egenkapital og gjeld</b>		<u>5 782 087</u>	<u>5 143 255</u>


Gjerdrum, / 2025  
Styret i Gimilvann Sa

  
Trond Vegar Fladby  
styretleder

  
Steinar Sundby  
styremedlem

  
Hanne Kristin Ødegaard  
styremedlem

  
Kirsti Mæland  
daglig leder

  
Kenneth Gjenga  
styremedlem

  
Lill Frostad  
styremedlem

# Noter til regnskapet 2024

## Regnskapsprinsipper

Årsregnskapet er satt opp i samsvar med regnskapsloven og god regnskapsskikk for små foretak.

### Bruk av estimater

Utarbeidelse av regnskap i samsvar med regnskapsloven krever bruk av estimater. Videre krever anvendelse av selskapets regnskapsprinsipper at ledelsen må utøve skjønn.

### Driftsinntekter og driftskostnader

Inntektsføring ved salg av varer og tjenester skjer på leveringstidspunktet. Utgifter sammenstilles med og kostnadsføres samtidig med de inntekter utgiftene kan henføres til. Utgifter som ikke kan henføres direkte til inntekter, kostnadsføres når de påløper.

### Klassifisering og vurdering av balanseposter

Eiendeler bestemt til varig eie eller bruk er klassifisert som anleggsmidler. Anleggsmidler er vurdert til anskaffelseskost. Omløpsmidler og kortsiktig gjeld omfatter normalt poster som forfaller til betaling innen ett år etter balansedagen, samt poster som knytter seg til varekretsløpet. Omløpsmidler vurderes til laveste verdi av anskaffelseskost og antatt virkelig verdi.

Fordringer klassifiseres som omløpsmidler hvis de skal tilbakebetales i løpet av ett år. For gjeld er analoge kriterier lagt til grunn. Første års avdrag på langsiktige fordringer og langsiktig gjeld klassifiseres likevel ikke som omløpsmiddel og kortsiktig gjeld.

Enkelte poster er vurdert etter andre regler. Postene det gjelder vil være blant de postene som omhandles nedenfor.

### Varige driftsmidler

Varige driftsmidler balanseføres og avskrives lineært til restverdi over driftsmidlenes forventede utnyttbare levetid. Ved endring i avskrivningsplan fordeles virkningen over gjenværende avskrivningstid ("knekkpunktmetoden"). Vedlikehold av driftsmidler kostnadsføres løpende. Påkostninger eller forbedringer tillegges driftsmidlets kostpris og avskrives i takt med driftsmidlet. Skillet mellom vedlikehold og påkostning/forbedring regnes i forhold til driftsmidlets stand ved kjøp av driftsmidlet. Tomter avskrives ikke.

### Fordringer

Kundefordringer og andre fordringer er oppført i balansen til pålydende etter fradrag for avsetning til forventet tap. Avsetning for tap gjøres på grunnlag av individuelle vurderinger av de enkelte fordringene. I tillegg gjøres det for øvrige kundefordringer en uspesifisert avsetning for å dekke antatt tap.

### Skatt

Skattekostnaden i resultatregnskapet omfatter både periodens betalbare skatt og endring i utsatt skatt. Utsatt skatt beregnes med 22 % for 2024 på grunnlag av de midlertidige forskjeller som eksisterer mellom regnskapsmessige og skattemessige verdier, samt eventuelt ligningsmessig underskudd til fremføring ved utgangen av regnskapsåret. Skatteøkende og skattereduserende midlertidige forskjeller som reverserer eller kan reversere i samme periode er utlignet og nettoført.

Oppføring av utsatt skattefordel på netto skattereduserende forskjeller som ikke er utlignet og underskudd til fremføring, er begrunnet med antatt fremtidig inntjening. Utsatt skattefordel som kan balanseføres og utsatt skatt er oppført netto i balansen.

## Noter til regnskapet 2024

### Note 2 Lønnskostnader, antall ansatte, godtgjørelser, lån til ansatte mm

#### Lønnskostnader

Selskapet har ikke hatt ansatte i 2024, og derav ingen lønnskostnader utover godtgjørelse til styremedlemmer

Ytelser/godtgjørelser til daglig leder/styret	2024	2023
Styrehonorar	100 033	93 250
Arbeidsgiveravgift	13 682	13 180
Andre ytelser	8 431	26 227
<b>Sum</b>	<b>122 146</b>	<b>132 656</b>

Det er ikke gitt lån/sikkerhetsstillelse til daglig leder, styrets leder eller andre nærstående parter.

### Note 3 Varige driftsmidler

	Anlegg	Teknisk installasjon	Renseanlegg	Tilbygg	Driftsløsøre, maskiner etc.	Totalt
Anskaffelseskost 01.01	4 072 984	4 539 903	4 234 558	465 796	284 400	13 597 641
Tilgang	0	0	0	0	40 000	40 000
Avgang	0	0	0	0	0	0
<b>Anskaffelseskost 31.12</b>	<b>4 072 984</b>	<b>4 539 903</b>	<b>4 234 558</b>	<b>465 796</b>	<b>324 400</b>	<b>13 637 641</b>
Akk. av-/nedskrivninger 31.12	-3 705 530	-4 413 346	-4 234 558	-35 711	-287 067	-12 676 212
<b>Balanseført verdi 31.12</b>	<b>367 454</b>	<b>126 557</b>	<b>0</b>	<b>430 085</b>	<b>37 333</b>	<b>961 429</b>
<b>Årets avskrivninger</b>	<b>122 574</b>	<b>28 125</b>	<b>0</b>	<b>9 316</b>	<b>8 501</b>	<b>168 516</b>
Avskrivningsprosent	4 %	10 %	4 %	4 %	10%-30%	
Avskrivningsplan	Lineær	Lineær	Lineær	Lineær	Lineær	

## Noter til regnskapet 2024

### Note 4 Skatt

<b>Årets skattekostnad</b>	<b>2024</b>	<b>2023</b>
Resultatført skatt på ordinært resultat:		
Betalbar skatt	56 987	20 491
Endring i utsatt skatt	102 529	250 861
<b>Skattekostnad ordinært resultat</b>	<b>159 516</b>	<b>271 352</b>
Skattepliktig inntekt:		
Resultat før skatt	680 074	1 140 280
Permanente forskjeller	88	0
Endring i midlertidige forskjeller	-51 571	-92 913
Anvendelse av fremførbart underskudd	-414 470	-1 047 367
<b>Skattepliktig inntekt</b>	<b>214 121</b>	<b>0</b>
Betalbar skatt i balansen:		
Betalbar skatt på årets resultat	56 987	20 491
<b>Sum betalbar skatt i balansen</b>	<b>56 987</b>	<b>20 491</b>

Skatteeffekten av midlertidige forskjeller som har gitt opphav til utsatt skatt og utsatte skattefordeler, spesifisert på typer av midlertidige forskjeller

	<b>2024</b>	<b>2023</b>	<b>Endring</b>
Varige driftsmidler	-3 672 962	-3 724 533	-51 571
<b>Sum</b>	<b>-3 672 962</b>	<b>-3 724 533</b>	<b>-51 571</b>
Akkumulert fremførbart underskudd	0	-414 470	-414 470
<b>Grunnlag for utsatt skattefordel</b>	<b>-3 672 962</b>	<b>-4 139 004</b>	<b>-466 041</b>
<b>Utsatt skattefordel (22 %)</b>	<b>-808 052</b>	<b>-910 581</b>	<b>-102 529</b>